





Naše MŠ – Jak propojit dva a více účtů

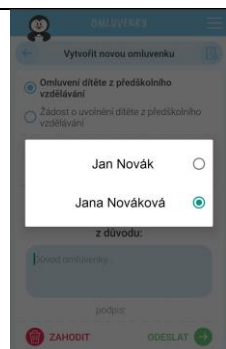
Předpoklady:

1. Nainstalovaná aplikace Naše MŠ
2. Vytvořené dva a více uživatelských účtů, tj. dva a více dětí v mateřské školce Sluníčko či Pampeliška

Postup:

1.		Spustit a přihlásit se do aplikace Naše MŠ pod svým libovolným uživatelským účtem
2.		Vybrat volbu NASTAVENÍ
3.		Vybrat volbu PROPOJENÍ ÚČTŮ
4.		Přihlásit se pod druhým uživatelským účtem

5.



Vaše účty jsou propojeny, což si můžete ověřit například při vytvoření nové omluvky a kliknutí na tlačítko 